

Nu alle apparaten die niet thuishoren in de natuur gevonden zijn in de zoekplaat, gaan we bepalen wat je er wél mee kan doen. We gaan de apparaten wecycle.

### Wat hebben we hiervoor nodig?

- ✿ kleurpotloden, stiften, glitters, verf om mee in te kleuren
- ✿ een kinderschaar
- ✿ een printer waarmee de verschillende afbeeldingen van de apparaten en de 4 containers uitgeprint kunnen worden



#### Stap 1:

Print de apparaten die Maya en haar vriendjes gevonden hebben uit.  
Kleur de apparaten mooi in.



#### Stap 2:

Knip de verschillende ingekleurde apparaten uit.  
Wees voorzichtig met de schaar en vraag hulp aan een volwassene!




#### Stap 3:

Print de rode, groene, zwarte en blauwe containers uit en knip ze uit.




#### Stap 4:

Nu kunnen we starten met het wecycle van de apparaten!




Plaats de apparaten in die containers waar jij denkt dat ze thuishoren.  
Je kan ze:

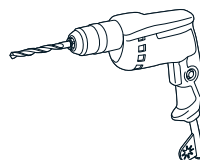
**Groen** -> inleveren om te recyclen  
**Zwart** -> repareren  
**Rood** -> verkopen of  
**Blauw** -> weggeven.




**Kom je er niet uit? Geen probleem. Bekijk hieronder wat je ermee zou kunnen doen:**



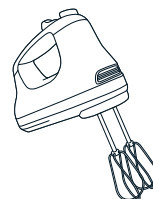
Elektrisch speelgoed wat je niet meer gebruikt maar nog perfect werkt? Die kan je perfect verkopen aan iemand die er wel nog mee wil spelen. En je verdient er nog een centje aan ook :-)!  
-> **rode container**



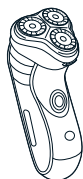
De boormachine die al een tijdje stof ligt te vangen in de berging en die eigenlijk helemaal niet gebruikt wordt maar het wel nog goed doet, kun je verkopen.  
-> **rode container**



De radio die al een tijdje stof staat te vangen op je slaapkamer en die nog wel werkt kan je weggeven, aan een vriend bijvoorbeeld.  
-> **blauwe container**



Die mixer waar al heel wat cakes mee gebakken zijn, is helaas stuk. Deze kunnen we inleveren zodat deze weer gerecycled kan worden.  
-> **groene container**




Papa's kapotte scheerapparaat, is niet meer te repareren. Die moeten we inleveren bij een inleverpunt.  
-> **groene container**



De koptelefoon die nog werkt, kun je doorverkopen aan iemand anders.  
-> **rode container**



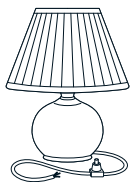
De telefoon die keihard op de grond is gevallen en waarvan het scherm helemaal gebroken is, kunnen we gelukkig nog laten repareren.  
-> **zwarte container**



Het broodrooster die nog maar aan één kant van de boterham toast is stuk. Dat is niet lekker en daarom leveren we de broodrooster in.  
-> **groene container**

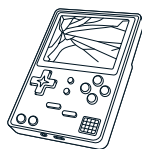






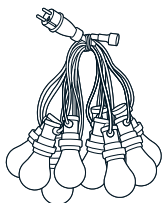
Als je je huidige tafellamp beu bent en een nieuwe wil, dan kun je deze aan iemand weggeven die er nog plezier aan heeft.

-> **blauwe container**



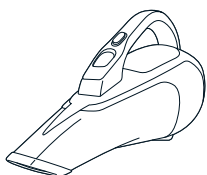
De spelcomputer die gevallen is nu echt helemaal kapot. Het scherm is gebarsten en hij start niet meer op. Het scherm van zo'n oude spelcomputer vervangen is niet mogelijk. Daarom kunnen we deze spelcomputer het best inleveren bij een inleverpunt zodat het de spelcomputer gerecycled kan worden.

-> **groene container**



Het lichtsnoer heeft drie lampjes die het niet meer doen! Jammer genoeg valt dit niet meer te repareren. We moeten het lichtsnoer daarom inleveren.

-> **groene container**



De kruimeldief die niet meer gebruikt wordt, maar wel nog goed werkt kunnen we weggeven aan iemand die wel een kruimeldief kan gebruiken.

-> **blauwe container**



